

PC升级工具操作说明



简介

为保证您能够更好地使用本产品体验升级，特编制此用户手册。在使用本产品升级之前，请先仔细阅读本手册，以便顺利完成 PC 升级工具固件升级。

用途

本手册的用途是：使用明镜 Mirror 产品升级固件，途径通过电脑端下载安装 PC 升级工具快速升级。

声明

本手册的任何部分，包括文字、图片、图形等全部属于大连成者科技有限公司拥有。任何个人或团体在没有得到大连成者科技有限公司书面同意的情况下，均不能以任何方式复制本档的任何部分。

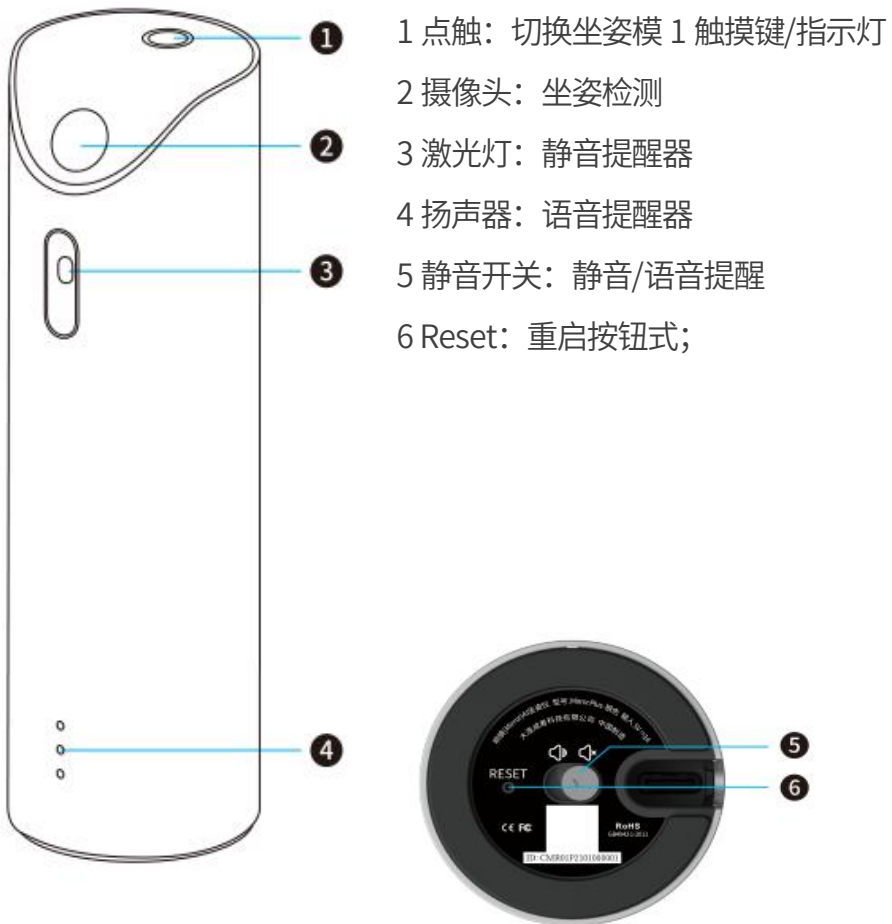
本手册的内容将做不定期的更新，如您在使用过程中依照本手册无法解决问题时，请致电我公司客服热线垂询相关操作方法，谢谢。

目 录

第一章 综述	1
1. 设备端按钮与指示灯说明	1
第二章 功能介绍	2
1. 下载工具	2
2. 安装工具	2
3. 升级固件	6
第三章 常遇问题	10

第一章 综述

1. 设备端按钮与指示灯说明



第二章 功能介绍

1. 下载工具

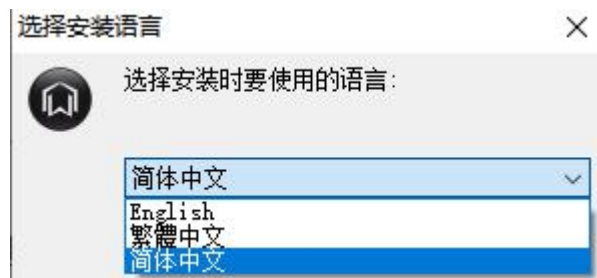
第一步：成者 CZUR 官网

1、电脑浏览器：输入官网 <https://www.czur.com/cn/support>，下载 PC 升级工具

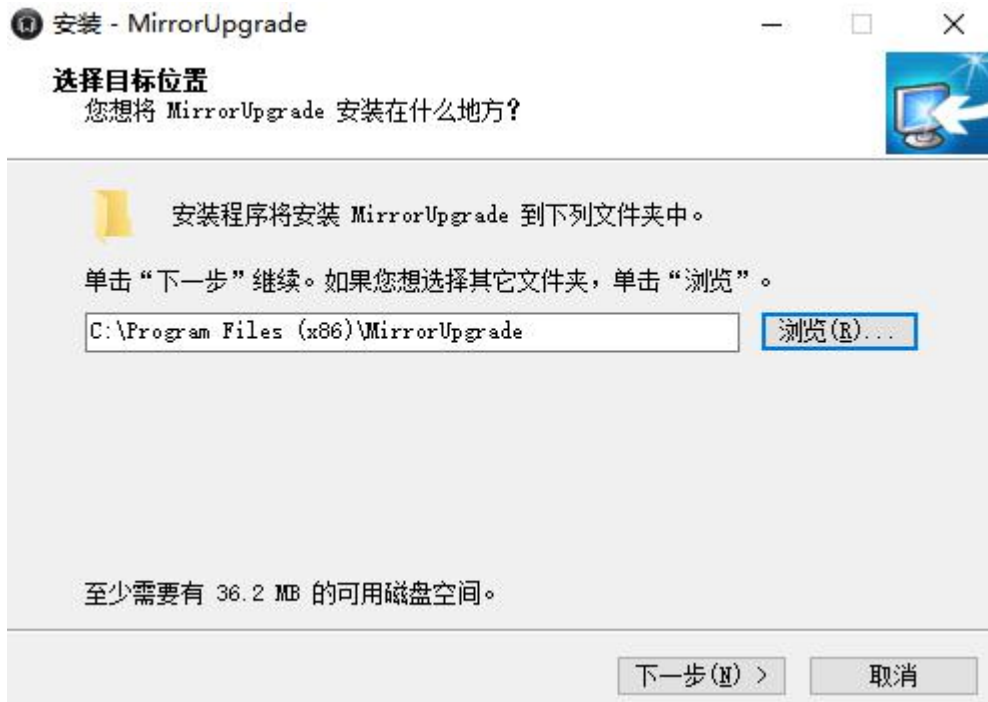
2. 安装工具

1) 双击电脑下载成功 XXX.exe 运行

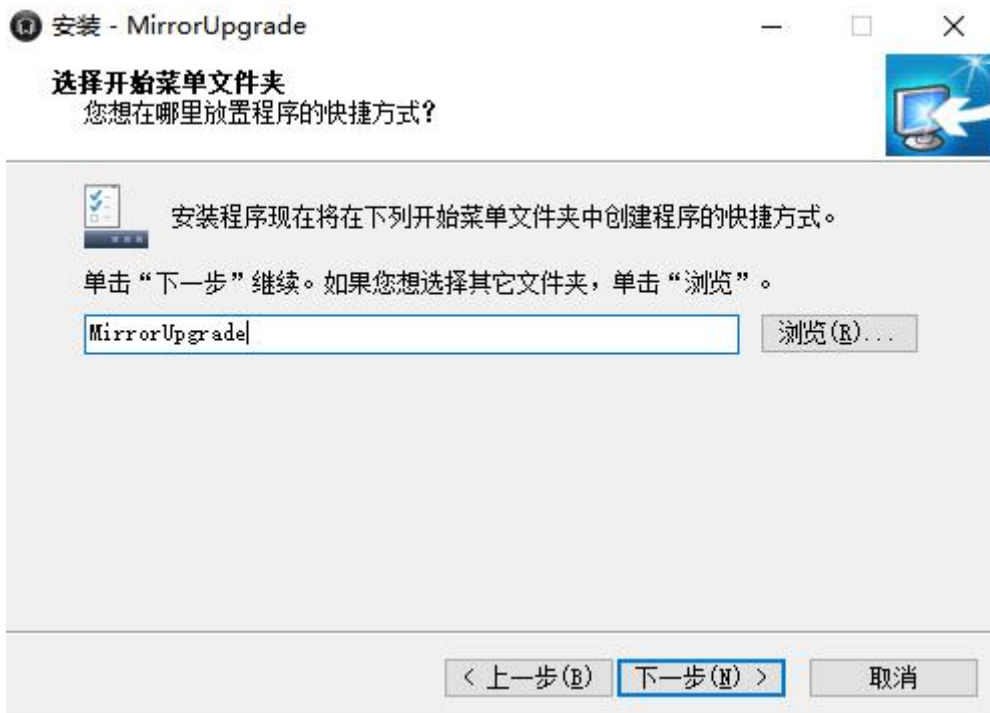
进入 PC 升级工具程序软件的安装向导，选择安装时要使用的语言



选择安装文件夹路径，点击“下一步”



选择开始菜单文件夹，点击“下一步”



选择性勾选创建桌面快捷方式、创建快速运行栏快捷方式，点击“下一步”

安装 - MirrorUpgrade

选择附加任务

您想要安装程序执行哪些附加任务？



选择您想要安装程序在安装 MirrorUpgrade 时执行的附加任务，然后单击“下一步”。

附加快捷方式：

- 创建桌面快捷方式(D)
- 创建快速运行栏快捷方式(Q)



< 上一步(B)

下一步(N) >

取消

确认软件

安装，点击“下一步”

安装 - MirrorUpgrade

准备安装

安装程序现在准备开始安装 MirrorUpgrade 到您的电脑中。



单击“安装”继续此安装程序。如果您想要回顾或改变设置，请单击“上一步”。

目标位置：

C:\Program Files (x86)\MirrorUpgrade

开始菜单文件夹：

MirrorUpgrade

附加任务：

附加快捷方式：

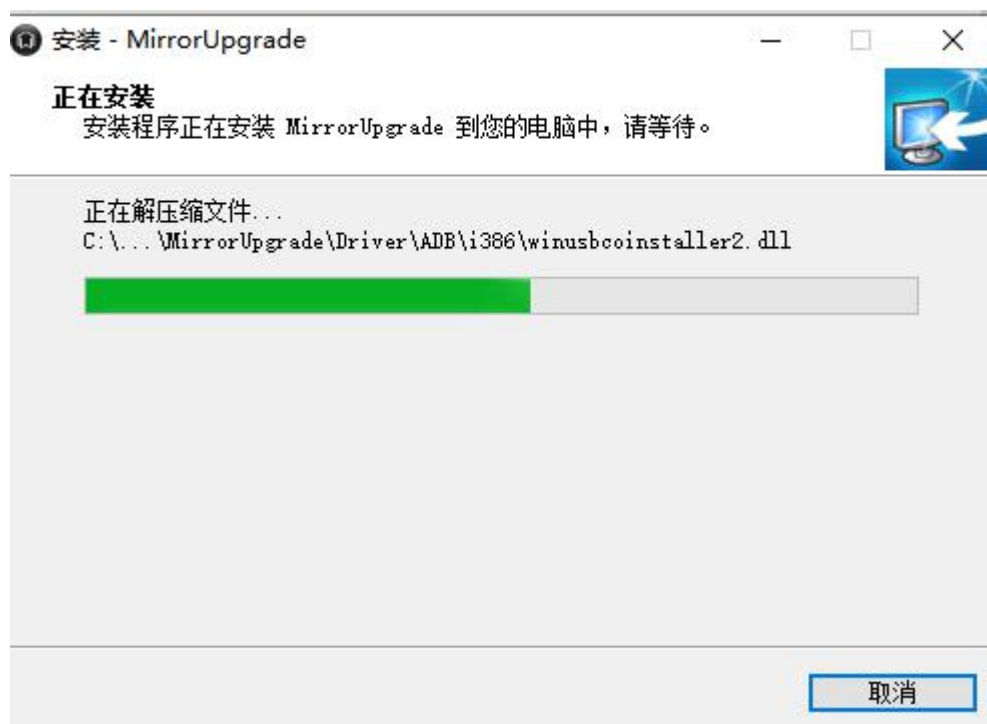
- 创建桌面快捷方式(D)
- 创建快速运行栏快捷方式(Q)

< 上一步(B)

安装(I)

取消

软件正在安装



勾选运行
MirrorUp
grade 可

以立即运行，点击“完成”



软件安装
完成后，操

作界面如下：



3. 升级固件

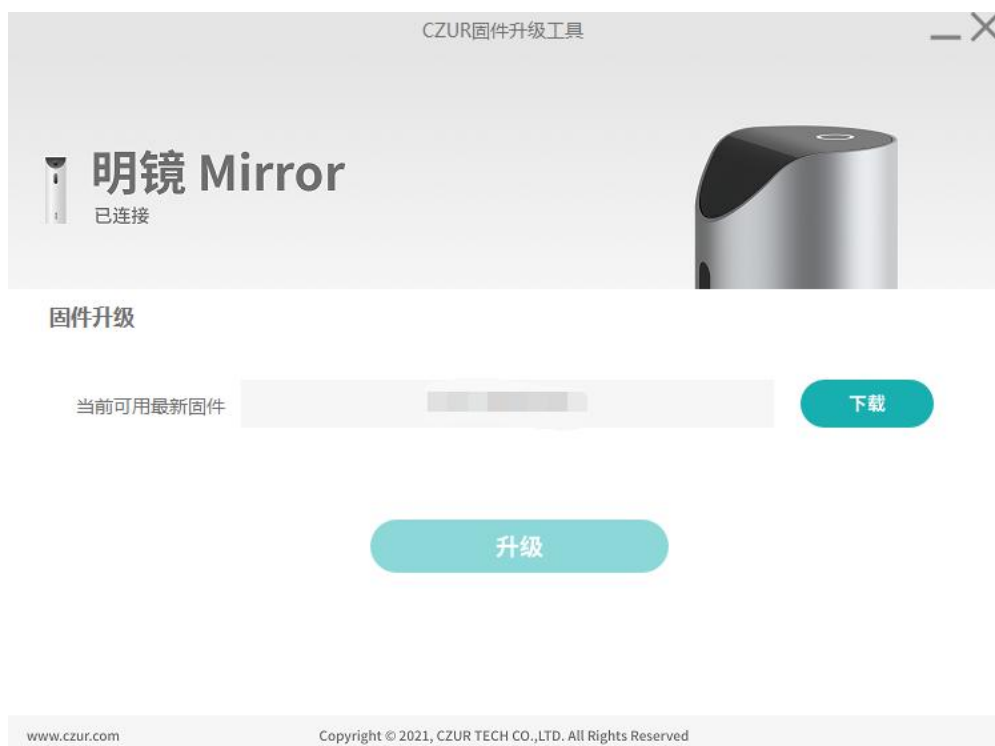
方式一：坐姿仪连接电脑且坐姿仪正常启动后，拿出曲别针插入 RESET 键附件的小孔中，轻轻点击一下坐姿仪底部 RESET 键，设备端提示固件升级中，蓝牙即将断开

如果方式一不能成功，请尝试方式二

方式二：按住坐姿仪底部 RESET 键，同时将数据线连接电脑





成功检查到升级固件版本, 点击“下载”



下载完成，点击升级

CZUR固件升级工具

 **明镜 Mirror**
已连接



固件升级

当前可用最新固件 M.C.2106010817 下载完成

升级

www.czur.com Copyright © 2021, CZUR TECH CO.,LTD. All Rights Reserved

固件升级中，注意此时不要操作设备端，不要断电

CZUR固件升级工具

6 %

正在升级固件

正在更新设备固件，完成之前请勿进行任何操作！

www.czur.com

Copyright © 2021, CZUR TECH CO.,LTD. All Rights Reserved

升级完成，设备端重启成功提示：坐姿守护开始了，挺直腰背、抬头、收下巴！升级成功；智能/自定义坐姿模式；升级成功点击“完成”

CZUR固件升级工具



升级成功！

请等待设备重启后使用，在此期间请勿操作设备！

完成

www.czur.com

Copyright © 2021, CZUR TECH CO.,LTD. All Rights Reserved

第三章 常遇问题

1、问连接失败，请检查网路原因

- 答：a、当前无网路，请检查连接可以使用的网路
b、网路不稳定，点击刷新按钮，见图中箭头所指出



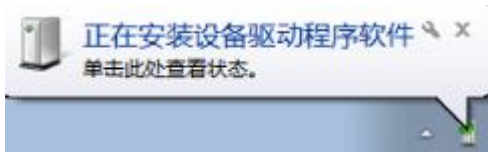
2、使用升级固件中的方式二升级，需要注意什么？

答：设备端如果指示灯是灭的，升级工具能检测到版本，不影响下载和升级，可继续下载固件升级固件，等待设备重启成功

3、安装工具的时候，需要注意什么？

答：如弹出“Windows 安全”提示框，点击“安装”；电脑任务栏右下角弹出“正在安装设备驱动程序软件”不进行停止操作





大连成者科技有限公司

中国·广东省 深圳 南山区高新南七道深港产学研基地西座北翼9层

中国·辽宁省 大连 高新园区火炬路32号创业大厦A座10层1001室

全国统一服务热线:400-850-7919

售后QQ:4008507919(厂商推荐, 便于远程协助)

电话:0755-23974826

邮箱:service@czur.com

网站:www.czur.com