



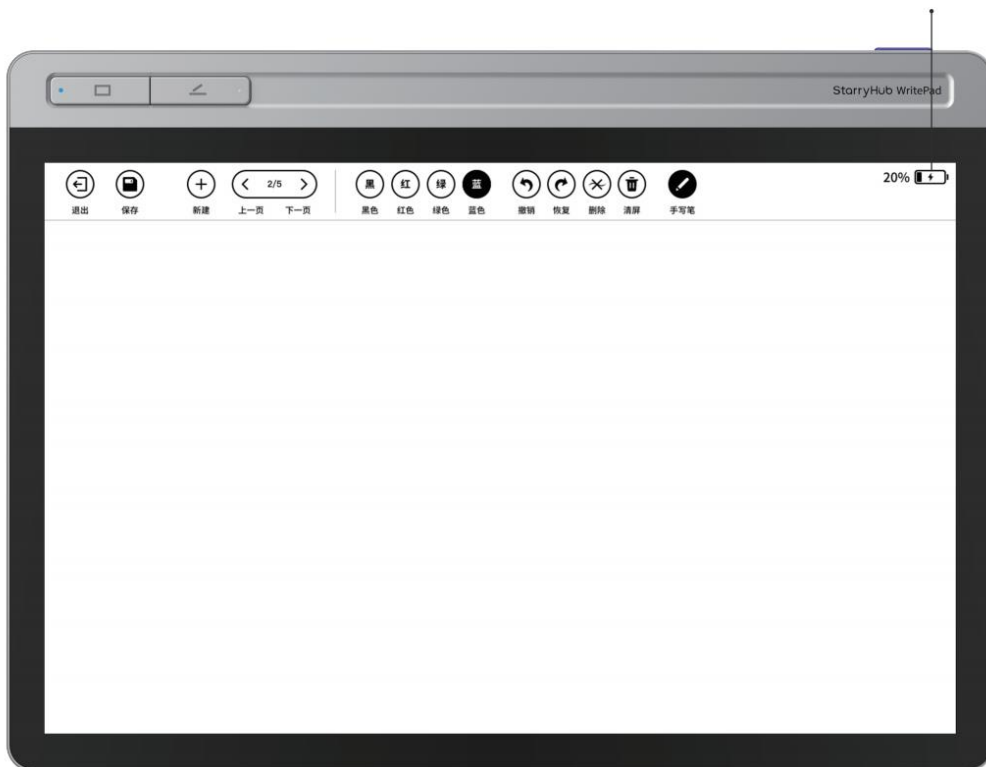
# StarryHub™ | WritePad

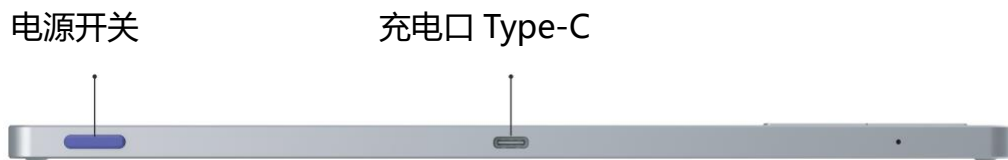
感谢您选择本产品, StarryHub 手写板 WritePad 作为一款行业首创类新品, 请  
在使用前阅读入门指南, 以便快速上手。

# 产品示意图



## 充电图标





## 1、设备开机

- **开机**

长按电源开关 2 秒开机。

- **关机**

开机状态下，长按电源开关 2 秒弹出关机画面，点击“关机”按钮关机。

- **待机**

开机状态下，短按电源开关或将手写笔放回笔槽进入待机。

- **待机状态下，唤醒设备的三种方式**

短按电源开关，设备自动唤醒；

将手写笔从笔槽拿起，设备自动唤醒；

短按“白板”或“批注”键，设备自动唤醒。

## 2、设备功能

本产品操作系统 WritePadOS (基于 Android 系统)，主要用于会议室，需要与 StarryHub 会议屏配合使用，包含无线连接、多屏同步、在线升级功能，同时还具备鼠标、白板、批注模式功能。

- 配对

- ① 同时按住白板和批注键 3 秒，进入配对状态。



- ② 在 StarryHub 会议星上，使用触控板打开手写白板设置，添加手写板进行配对。

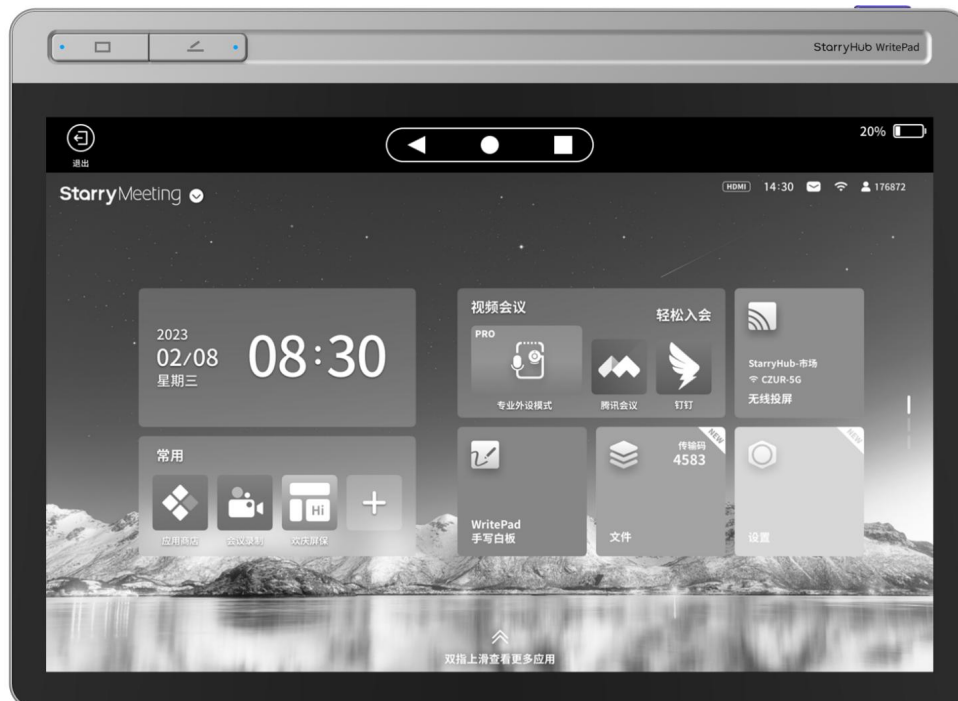


③ 选择 WritePad 手写白板进行配对，等待约 10 秒钟可完成配对。配对成功后，自动进入，白板和批注指示灯亮。



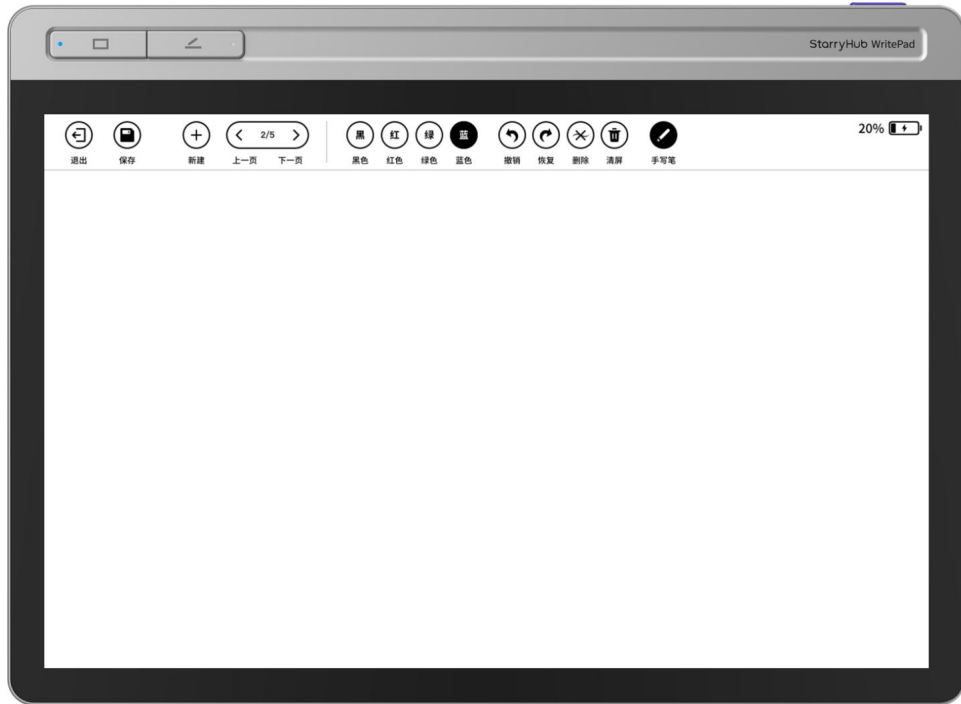
## ● 鼠标模式

使用手写笔点击同传会控按钮，进入鼠标模式，会议星屏幕内容会同传至手写板。

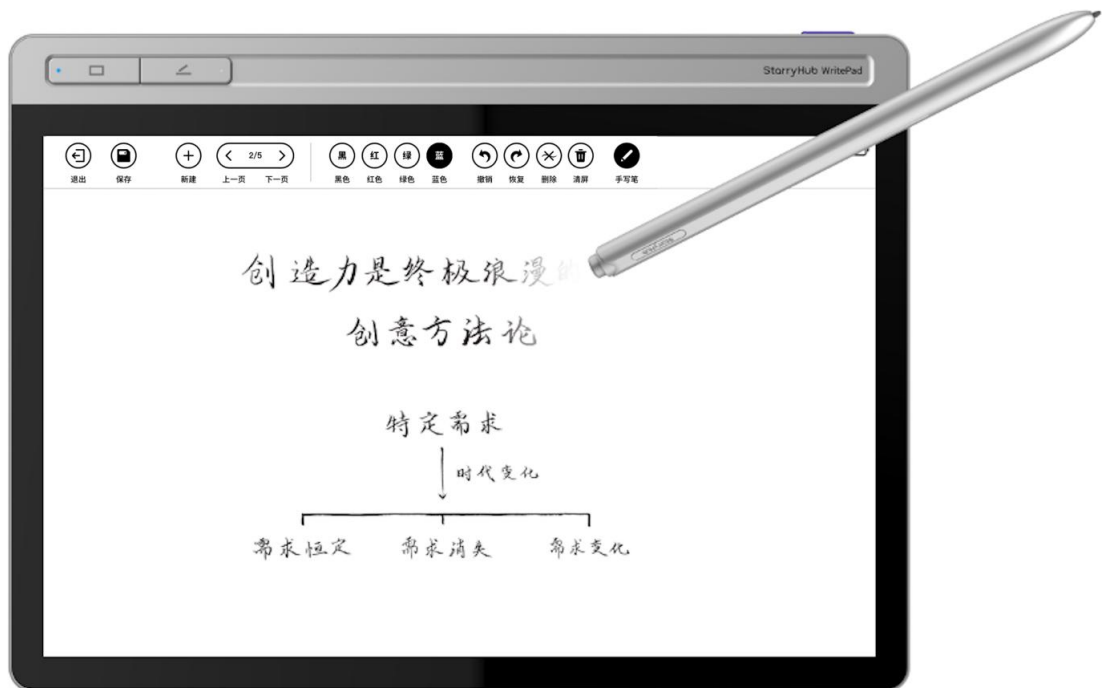


- **白板模式**

① 短按白板键，进入白板模式，白板灯常亮，并自动打开会议星手写白板应用。手写笔迹会同步映射至会议星。



② 笔头自带“橡皮擦”功能，可便捷擦除笔迹。



③ 手写笔点击“退出”按钮，退出白板模式。

- **批注模式**

- ① 短按批注键，进入批注模式，批注灯常亮，会把会议星当前显示画面截图传输给手写白板。手写笔迹会同步映射至会议星。




- ② 使用手写笔点击“退出”，退出批注模式。

### 3、设备充电

\* 请勿使用超过标准电压 5V ± 5%为产品供电，以免造成产品工作异常或损坏。

## 4、更换笔芯

当笔芯磨损后，会影响书写体验，建议使用笔芯夹及时更换笔芯。



## 5、在线升级

在 StarryHub 手写白板应用设置中，根据升级提示，进行在线升级。

## 6、保修说明

### 基本信息

凡属正常使用情况下由于产品本身质量问题引起的故障，7 天包退，3 个月内包换，一年内保修。

### 保修政策

用户请妥善保管好保修卡及购机时销售商开具的购机发票或收据，在维修时需出示以下凭证。

- 用户拨打 400 电话，和客服确认设备的故障；
- 用户填写《保修卡》，详细描述问题与故障；
- 用户将《保修卡》与设备寄回原厂；
- 原厂收到《保修卡》与设备后，进行检测与核对故障，于 2 个工作日内排除故障，并寄回用户。



### 例外条款 (以下情况不属于保修范畴)

- 无成者产品编码
- 非成者部件或用户自行更换配件, 且该配件未从成者或成者指定销售商处购买消耗材料  
(如: 外壳、接插部件的自然消耗、磨损及老化)
- 因错误安装、操作, 或在非产品规定的工作环境下使造成的故障或损坏 (如温度过高、过低、过于潮湿干燥、海拔过高、电压或电流不稳定、零地电压过大等)
- 因事故、滥用 (包括超出工作负荷)、误用造成的损坏
- 因擅自拆机修理 / 越权改装 / 滥用造成的故障或损坏
- 因非成者授权的维修中心进行维修造成的损坏



成者® 商品保修卡



#### 用户信息

姓名: \_\_\_\_\_

电话: \_\_\_\_\_

邮箱: \_\_\_\_\_

地址: \_\_\_\_\_

#### 商品信息

产品型号: \_\_\_\_\_

产品编号: \_\_\_\_\_

购买日期: \_\_\_\_\_

\_\_\_\_\_

#### 销售商信息

销售商名称: \_\_\_\_\_

销售商电话: \_\_\_\_\_

\_\_\_\_\_

\_\_\_\_\_

#### 维修记录

送修日期	故障描述	客户建议	维修员反馈

## 7、注意事项

- 请勿用清洗剂来清洗设备，以避免对设备造成腐蚀。
- 请将设备及配件置于儿童触及不到的地方。
- 请确保在干燥通风的环境下使用。
- 请勿将设备存放在过热或过冷的地方，高(低)温会缩短电子件的寿命。
- 请勿将设备放入任何加热设备(如干燥机、微波炉等)进行烘干。

## 8、联系方式

您可以通过以下方式，取得本公司的技术支持及相关信息

中国 深圳 南山区粤海街道深圳湾科技生态园四区 12 栋 B 座裙楼 7 层 722 室

中国 大连 高新园区火炬路 32 号创业大厦 A 座 10 层 1001 室

制造商：深圳市成者创想科技有限公司

售后地址：广东省东莞市凤岗镇浸校塘环村路 170 号汇鸿工业园 E 栋 6 楼 ·b

售后电话：0755-23974826

售后服务 QQ：4008507919 (推荐方式，便于远程协助、无需等待)

统一服务热线：400-850-7919

邮箱：service@czur.com

网站：www.czur.com

全国统一服务热线：400-850-7919

**合格证** 已检验

成者 (CZUR)

## **关于本产品说明书（以下简称“说明书”）**

感谢您购买深圳市成者创想科技有限公司(以下简称“成者公司”或“成者”)的产品。为了您的安全和利益，请于使用前仔细阅读说明书。如您未按说明书或注意事项操作而导致的损失或伤害，成者公司将不承担责任。

说明书版权属成者公司所有；如说明书内容与实际产品不一致，以实际产品为准。如您对说明书的内容或条款存在异议，请于购买后七日内向成者公司提出书面异议，否则视为已认同理解说明书全部内容。